



Accesibiliconos

Usos y texto alternativo de los pictogramas

Accesibilidad física

Aparcamiento reservado



Uso:

Este pictograma se usa para señalar la existencia de plazas de aparcamiento reservadas para personas con movilidad reducida.

Se recomienda su aplicación en planos, carteles direccionales, paneles informativos y folletos.

El pictograma de persona con movilidad reducida es una adaptación de Accesibiliconos sobre el pictograma de la Norma Internacional ISO 7000.

Texto alternativo:

Pictograma de Aparcamiento reservado: una persona en silla de ruedas junto a una letra 'P' mayúscula.

Accesibilidad física

Rampa



Uso:

Este pictograma se usa para señalar la existencia de rampas accesibles en edificios o espacios urbanos.

Se recomienda su aplicación en planos, carteles direccionales, paneles informativos y folletos.

El pictograma de persona con movilidad reducida es una adaptación de Accesibiliconos sobre el pictograma de la Norma Internacional ISO 7000.

Texto alternativo:

Pictograma de rampa: una persona en silla de ruedas sobre una línea inclinada.

Accesibilidad física

Entrada accesible



Uso:

Este pictograma se usa para señalar entradas accesibles, es decir entradas sin escalones o desniveles.

Es importante su uso cuando existen varias entradas a un edificio, parque o recinto para indicar por cuál pueden acceder las personas con movilidad reducida.

Se recomienda su aplicación en planos, carteles direccionales, paneles informativos y folletos.

El pictograma de persona con movilidad reducida es una adaptación de Accesibiliconos sobre el pictograma de la Norma Internacional ISO 7000.

Texto alternativo:

Pictograma de entrada accesible: una persona en silla de ruedas sobre una línea perfectamente horizontal.

Accesibilidad física

Personal de apoyo



Uso:

Este pictograma se usa para señalar el punto de encuentro o de solicitud del servicio de personal de apoyo para personas con movilidad reducida, así como la existencia de este servicio.

Se recomienda su aplicación en planos, carteles direccionales, paneles informativos y folletos.

El pictograma de persona con movilidad reducida es una adaptación de Accesibiliconos sobre el pictograma de la Norma Internacional ISO 7000.

Texto alternativo:

Pictograma de personal de apoyo a personas con movilidad reducida: una persona ayuda a desplazarse a otra en silla de ruedas.

Accesibilidad física

Ascensor accesible



Uso:

Este pictograma se usa para señalar la existencia de ascensor accesible.

Se recomienda su aplicación en planos, carteles direccionales, paneles informativos y folletos.

Este pictograma es una adaptación de Accesibiliconos sobre el pictograma publicado en la colección “Symbol Signs: AIGA and the U.S. Department of Transportation”.

Texto alternativo:

Pictograma de ascensor accesible: una persona en silla de ruedas dentro de un ascensor. El ascensor está representado con un cuadrado y fuera de este dos flechas en la parte superior. Una hacia arriba y otra hacia abajo.

Accesibilidad física

Baño accesible



Uso:

Este pictograma se usa para señalar la existencia de baños o aseos accesibles.

Se recomienda su aplicación en planos, carteles direccionales, paneles informativos y folletos.

Este pictograma es una adaptación de Accesibiliconos sobre el pictograma validado por Fundación ONCE, publicado en la página Accesibilidad Cognitiva Urbana.

Texto alternativo:

Pictograma de baño accesible: una persona en silla de ruedas junto a un inodoro visto de perfil.

Accesibilidad física

Habitación accesible



Uso:

Este pictograma se usa para señalar la existencia de habitaciones accesibles en cualquier tipo de alojamiento.

Se recomienda su aplicación en planos, carteles direccionales, paneles informativos y folletos.

El pictograma de persona con movilidad reducida es una adaptación de Accesibiliconos sobre el pictograma de la Norma Internacional ISO 7000.

Texto alternativo:

Pictograma de habitación accesible: una persona en silla de ruedas junto a una cama vista de perfil.

Accesibilidad física

Ducha accesible



Uso:

Este pictograma se usa para señalar la existencia de duchas accesibles en vestuarios.

Se recomienda su aplicación en planos, carteles direccionales, paneles informativos y folletos.

El pictograma de persona con movilidad reducida es una adaptación de Accesibiliconos sobre el pictograma de la Norma Internacional ISO 7000.

Texto alternativo:

Pictograma de ducha accesible: una persona en silla de ruedas junto a una ducha vista de perfil.

Accesibilidad física

Bañera accesible



Uso:

Este pictograma se usa para señalar la existencia de bañeras accesibles.

Se recomienda su aplicación en planos, carteles direccionales, paneles informativos y folletos.

El pictograma de persona con movilidad reducida es una adaptación de Accesibiliconos sobre el pictograma de la Norma Internacional ISO 7000.

Texto alternativo:

Pictograma de bañera accesible: una persona en silla de ruedas junto a una bañera vista de perfil.

Accesibilidad física

Piscina accesible



Uso:

Este pictograma se usa para señalar la existencia de piscinas accesibles mediante grúa.

Se recomienda su aplicación en planos, carteles direccionales, paneles informativos y folletos.

El pictograma de persona con movilidad reducida es una adaptación de Accesibiliconos sobre el pictograma de la Norma Internacional ISO 7000.

Texto alternativo:

Pictograma de piscina accesible: una persona en silla de ruedas junto a una piscina y una grúa con asiento.

Accesibilidad física

Cambiador de pañales



Uso:

Este pictograma se usa para señalar la existencia de cambiadores de pañales.


Se recomienda su aplicación en planos, carteles direccionales, paneles informativos y folletos.

Texto alternativo:

Pictograma de cambiador de pañales: una persona cambiando el pañal a un bebé vistos de perfil.

Accesibilidad física

Sala de lactancia



Uso:

Este pictograma se usa para señalar la existencia de salas de lactancia.

Se recomienda su aplicación en planos, carteles direccionales, paneles informativos y folletos.

Este pictograma es una adaptación de Accesibiliconos sobre el pictograma validado por Fundación ONCE, publicado en la página Accesibilidad Cognitiva Urbana.

Texto alternativo:

Pictograma de sala de lactancia: un biberón inclinado.

Accesibilidad física

Asiento preferente



Uso:

Este pictograma se usa para señalar los asientos preferentes en medios de transporte y auditorios.

Los asientos preferentes están destinados a personas mayores, personas con movilidad reducida, embarazadas, etcétera. La idea de este accesibilicóno es transmitir que el asiento debe ser cedido a aquella persona que lo necesite.

Se recomienda su aplicación en los respaldos de los asientos.

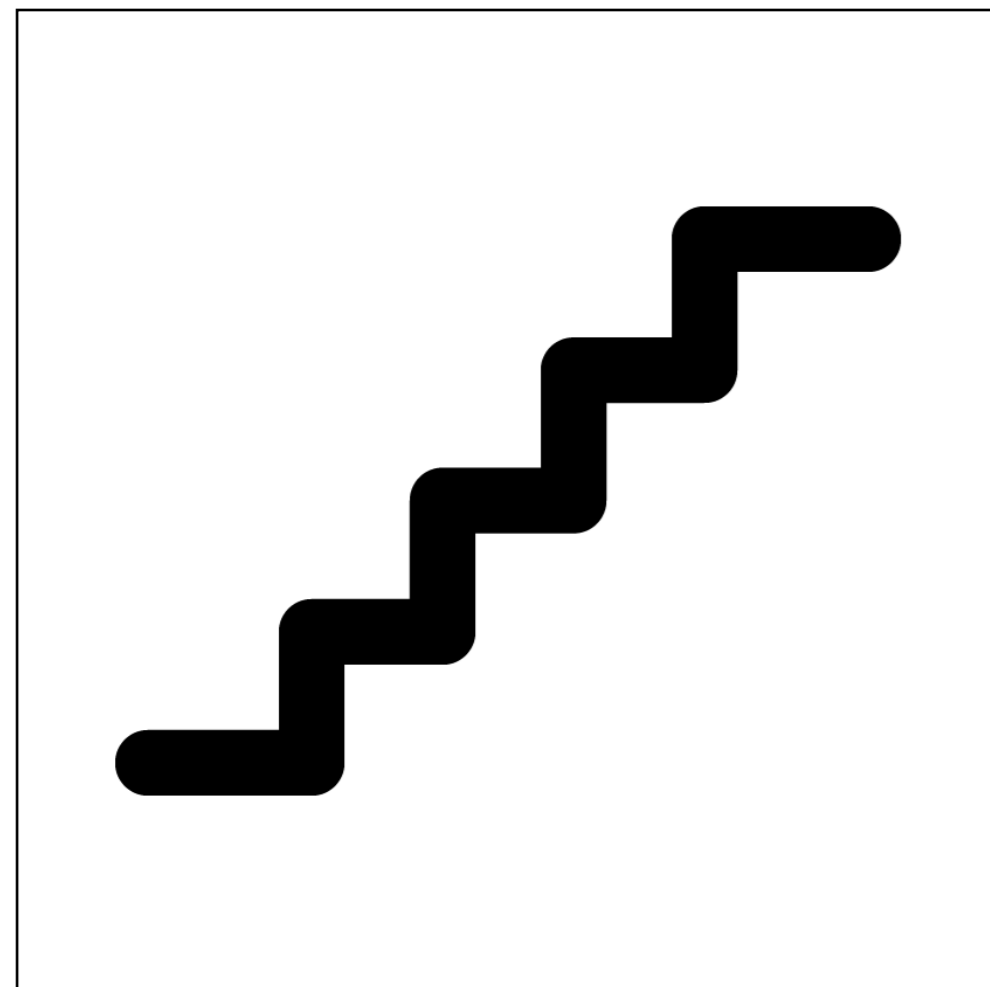
Al ser un pictograma de comprensión media, es imprescindible acompañarlo con el texto “Asiento preferente”.

Texto alternativo:

Pictograma de asiento preferente: una persona cediendo su asiento a una persona con bastón.

Accesibilidad física

Escaleras



Uso:

Este pictograma se usa para señalar la localización de las escaleras.

Si bien las escaleras no son accesibles para todas las personas, indicar su localización es una medida de accesibilidad porque brinda a las personas la información del itinerario.

Se recomienda su aplicación en planos, carteles direccionales, paneles informativos y folletos.

Texto alternativo:

Pictograma de escaleras: unas escaleras vistas de perfil. Es una representación únicamente de los escalones.

Accesibilidad física

Escaleras mecánicas



Uso:

Este pictograma se usa para señalar la localización de escaleras mecánicas.

Si bien las escaleras mecánicas no son accesibles para todas las personas, indicar su localización es una medida de accesibilidad porque brinda a las personas la información del itinerario.

Se recomienda su aplicación en planos, carteles informativos y carteles direccionales, paneles informativos y folletos.


Este pictograma es una adaptación de Accesibiliconos sobre el pictograma validado por Fundación ONCE, publicado en la página Accesibilidad Cognitiva Urbana.

Texto alternativo:

Pictograma de escaleras mecánicas: una persona de pie frente a unas escaleras que tienen un pasamanos que acompaña todo el recorrido de la escalera, prolongándose hasta el suelo.

Accesibilidad visual

Braille



Uso:

Este pictograma se usa para señalar la existencia de materiales informativos en sistema braille.

Se recomienda su aplicación en planos, carteles informativos y carteles direccionales, paneles informativos y folletos.


Este pictograma es una adaptación de Accesibiliconos sobre el pictograma publicado por SEGD - The Society for Experiential Graphic Design y ADA (Americans with Disabilities Act).

Texto alternativo:

Pictograma de braille: una mano extendida y la palabra 'braille' escrita en braille.

Accesibilidad visual

Elementos táctiles



Uso:

Este pictograma se usa para señalar la existencia de materiales táctiles, por ejemplo, relieves, texturas, réplicas, etcétera.

Se recomienda su aplicación en planos, carteles informativos y carteles direccionales, paneles informativos y folletos.

Al ser un pictograma de comprensión media, es imprescindible acompañarlo con el texto “Elementos táctiles” o el texto que corresponda de acuerdo con los materiales disponibles, por ejemplo “Reproducciones táctiles”.

Texto alternativo:

Pictograma de elementos táctiles: una mano extendida y bloques simulando una maqueta.

Accesibilidad visual

Audiodescripciones



Uso:

Este pictograma se usa para señalar la existencia de audiodescripciones.

Se recomienda su aplicación en planos, carteles informativos y carteles direccionales, paneles informativos y folletos.

Al ser un pictograma de comprensión media, es imprescindible acompañarlo con el texto “Audiodescripciones”.

Texto alternativo:

Pictograma de audiodescripciones: un globo o bocadillo, que contiene líneas de texto, junto a unas ondas sonoras.

Accesibilidad visual

Audiolibro



Uso:

Este pictograma se usa para señalar la existencia de audiolibros, está destinado fundamentalmente a bibliotecas.

Se recomienda su aplicación en planos, carteles informativos y carteles direccionales, paneles informativos, folletos y en pegatinas en los propios materiales (DVD, etc.).


Al ser un pictograma de comprensión media, es imprescindible acompañarlo con el texto “Audiolibro”.

Texto alternativo:

Pictograma de audiolibro: unos auriculares sobre un libro.

Accesibilidad visual

Letra grande



Uso:

Este pictograma se usa para señalar la existencia de materiales impresos en letra grande o macrocaracteres.

Se recomienda su aplicación en planos, carteles informativos y carteles direccionales, paneles informativos, folletos y en pegatinas en los propios materiales (libros, DVD, etc.).


Al ser un pictograma de comprensión media, es imprescindible acompañarlo con el texto “Letra grande”.

Texto alternativo:

Pictograma de letra grande: un cuaderno sobre el que hay una letra A mayúscula de gran tamaño y otra letra A, más pequeña, al lado.

Accesibilidad visual

Productos de apoyo baja visión



Uso:

Este pictograma se usa para señalar la existencia de productos de apoyo para personas con baja visión, por ejemplo, lupas o magnificadores.

Se recomienda su aplicación en planos, carteles informativos y carteles direccionales, paneles informativos y folletos.

Al ser un pictograma de comprensión media, es imprescindible acompañarlo con el texto “Productos de apoyo baja visión” o el texto que corresponda de acuerdo con los materiales disponibles, por ejemplo “Lupas”.

Texto alternativo:

Pictograma de productos de apoyo para baja visión: una lupa dentro de la cual hay una letra A en mayúscula y otra a su lado derecho, un poco más pequeña.

Accesibilidad visual

Pavimento táctil



Uso:

Este pictograma se usa para señalar la existencia de pavimento táctil en itinerarios peatonales accesibles.

Se recomienda su aplicación en planos y folletos.


Al ser un pictograma de comprensión media, es imprescindible acompañarlo con el texto “Pavimento táctil”.

Texto alternativo:

Pictograma de pavimento táctil: una persona ciega con un bastón blanco sobre una línea horizontal de la que sobresalen elementos semicirculares.

Accesibilidad visual

PDF accesible



Uso:

Este pictograma se usa para señalar la existencia de documentos digitales accesibles en formato PDF.


Se recomienda su aplicación en web y folletos.

Texto alternativo:

Pictograma de PDF accesible: un documento con líneas dentro, un cartel de PDF y el dibujo de un micrófono.

Accesibilidad auditiva

Subtítulos accesibles



Uso:

Este pictograma se usa para señalar la existencia de subtítulos accesibles.

Se recomienda su aplicación en web y folletos.


Al ser un pictograma de comprensión media, es imprescindible acompañarlo con el texto “Subtítulos accesibles”.

Texto alternativo:

Pictograma de subtítulos accesibles: una pantalla con dos líneas en la parte inferior representando el texto de los subtítulos.

Accesibilidad auditiva

Lengua de Signos Española (LSE)



Uso:

Este pictograma se usa para señalar la existencia de lengua de signos española (LSE).

Hay diferentes lenguas de signos y pictogramas de uso general, en este caso se trata de un pictograma específico.

Se recomienda su aplicación en web y folletos.

Al ser un pictograma de comprensión baja, es imprescindible acompañarlo con el texto “Lengua de signos española” y proporcionar información de contexto, por ejemplo, explicar que es una medida de accesibilidad auditiva, indicar si se trata de un servicio de intérpretes, etcétera.


Este pictograma es una adaptación de Accesibiliconos sobre el pictograma de la Norma UNE 139804:2007.

Texto alternativo:

Pictograma de lengua de signos española: una mano formada por una línea que empieza dibujando una L (dedo pulgar) y se convierte en una S (palma de la mano). Encima de la S cuatro líneas paralelas de distintos tamaños, representan el resto de dedos. A la derecha en la parte inferior hay un triángulo simulando movimiento.

Accesibilidad auditiva

Alarma accesible



Uso:

Este pictograma se usa para señalar la existencia de un sistema de alarma accesible (señales visuales y sonoras).

Se recomienda su aplicación en planos, carteles informativos y carteles direccionales, paneles informativos y folletos.


Al ser un pictograma de comprensión media, es imprescindible acompañarlo con el texto “Alarma accesible”.

Texto alternativo:

Pictograma de alarma accesible: una baliza luminosa.

Accesibilidad auditiva

Bucle magnético



Uso:

Este pictograma se usa para señalar la existencia de bucle de inducción magnética, tanto en auditorios como en mostradores de información, es decir que se trata de dispositivos fijos.

Se recomienda su aplicación en planos, carteles informativos y carteles direccionales, paneles informativos y folletos.

Al ser un pictograma de comprensión baja, es imprescindible acompañarlo con el texto “Bucle magnético” y proporcionar información de contexto, por ejemplo, explicar que es una medida de accesibilidad auditiva, que está destinado a personas usuarias de prótesis o audífonos, etcétera.

Este pictograma es una adaptación de Accesibiliconos sobre el pictograma de la Norma UNE-EN IEC 60118-4.

Texto alternativo:

Pictograma de bucle magnético: una oreja atravesada por una línea y una letra ‘T’ mayúscula en la parte inferior derecha, que hace referencia a la posición T del audífono.

Accesibilidad auditiva

Bucle portátil



Uso:

Este pictograma se usa para señalar la existencia de bucle de inducción magnética en dispositivos portátiles de uso individual.

Se recomienda su aplicación en planos, carteles informativos y carteles direccionales, paneles informativos y folletos.

Al ser un pictograma de comprensión baja, es imprescindible acompañarlo con el texto “Bucle portátil” y proporcionar información de contexto, por ejemplo, explicar que es una medida de accesibilidad auditiva, que está destinado a personas usuarias de prótesis o audífonos, etcétera.


Este pictograma es una adaptación de Accesibiliconos sobre el pictograma de la Norma UNE-EN IEC 60118-4.

Texto alternativo:

Pictograma de bucle portátil: el pictograma de bucle magnético bajo unos auriculares.

Accesibilidad auditiva

Asiento discapacidad auditiva



Uso:

Este pictograma se usa para señalar los asientos preferentes para personas con discapacidad auditiva en auditorios, salas de conferencias, etcétera.

Se recomienda su aplicación en los respaldos de los asientos.

Al ser un pictograma de comprensión baja, es imprescindible acompañarlo con el texto “Asiento discapacidad auditiva” y proporcionar información de contexto, por ejemplo, explicar que es un asiento reservado para facilitar la comunicación de las personas con discapacidad auditiva para poder observar correctamente la lengua de signos, los subtítulos, etcétera.


Este pictograma es una adaptación de Accesibiliconos sobre el pictograma de la Norma UNE-EN IEC 60118-4.

Texto alternativo:

Pictograma de asiento para discapacidad auditiva: una oreja atravesada por una línea, sobre la primera de tres filas de asientos.

Accesibilidad cognitiva

Persona de apoyo



Uso:

Este pictograma se usa para señalar el punto de encuentro o de solicitud del servicio de persona de apoyo para personas con discapacidad intelectual, así como la existencia de este servicio.

Se recomienda su aplicación en planos, carteles direccionales, paneles informativos y folletos.

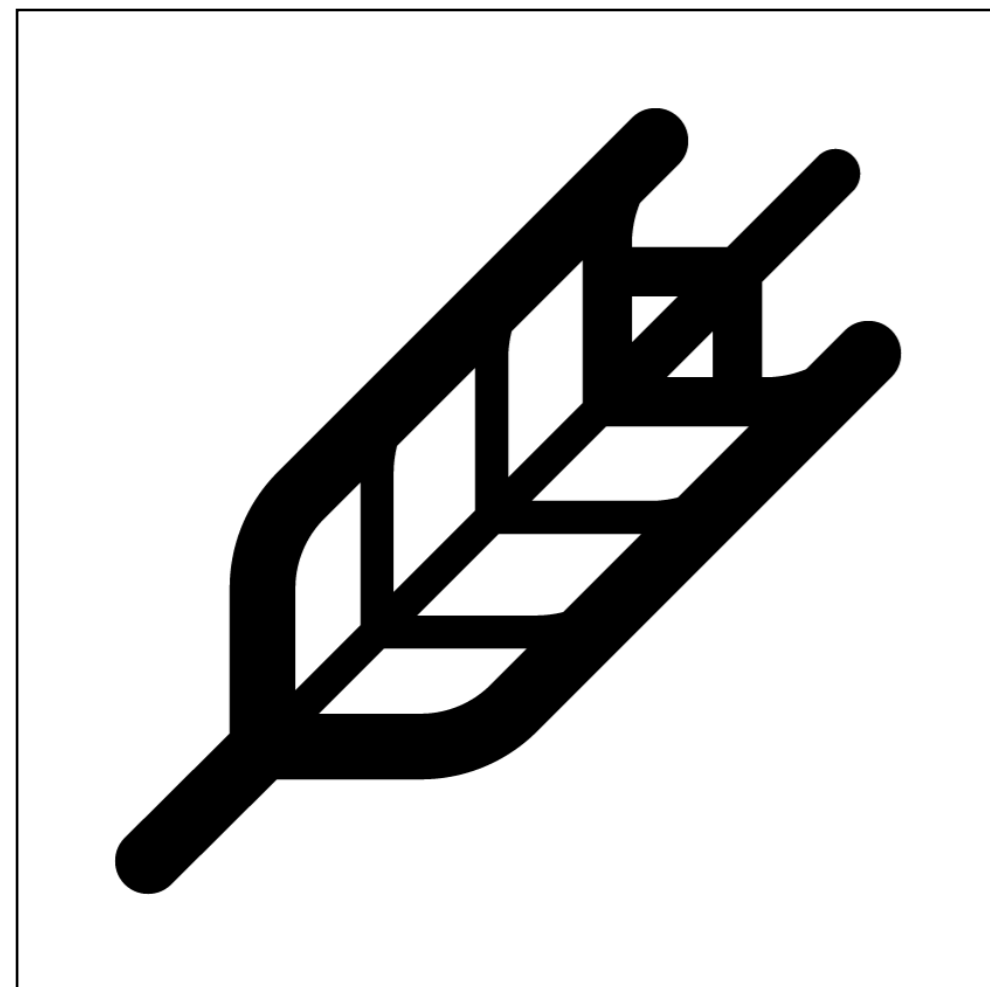
Al ser un pictograma de comprensión media, es imprescindible acompañarlo con el texto “Persona de apoyo”. Asimismo, al ser un servicio dirigido a personas con discapacidad intelectual, se recomienda su uso con textos informativos en lectura fácil, por ejemplo: “Puedes pedir ayuda para hacer este taller”, etcétera.

Texto alternativo:

Pictograma de persona de apoyo: una persona, vista de perfil, hablando a otra persona, vista de frente, que sonríe.

Alérgenos alimentarios

Gluten



Uso:

Este pictograma hace parte de la colección de alérgenos y se usa para señalar la presencia de gluten en determinados alimentos.

Se recomienda su aplicación en cartas de restaurantes, bares o cafeterías, tanto en formato impreso como digital.

También es aconsejable utilizar color para ayudar a su diferenciación, especialmente cuando hay más de un alérgeno en un alimento.


Aunque este pictograma tiene un nivel de comprensión alta, se recomienda acompañar con el texto “Gluten”.

Texto alternativo:

Pictograma de gluten: una espiga de trigo.

Alérgenos alimentarios

Huevo



Uso:

Este pictograma hace parte de la colección de alérgenos y se usa para señalar la presencia de huevo en determinados alimentos.

Se recomienda su aplicación en cartas de restaurantes, bares o cafeterías, tanto en formato impreso como digital.

También es aconsejable utilizar color para ayudar a su diferenciación, especialmente cuando hay más de un alérgeno en un alimento.


Aunque este pictograma tiene un nivel de comprensión alta, se recomienda acompañar con el texto “Huevo”.

Texto alternativo:

Pictograma de huevo: la sección de un huevo cocido.

Alérgenos alimentarios

Lácteos



Uso:

Este pictograma hace parte de la colección de alérgenos y se usa para señalar la presencia de lácteos en determinados alimentos.

Se recomienda su aplicación en cartas de restaurantes, bares o cafeterías, tanto en formato impreso como digital.

También es aconsejable utilizar color para ayudar a su diferenciación, especialmente cuando hay más de un alérgeno en un alimento.


Al ser un pictograma de comprensión media, es imprescindible acompañarlo con el texto “Lácteos”.

Texto alternativo:

Pictograma de lácteos: una botella de leche.

Alérgenos alimentarios

Pescado



Uso:

Este pictograma hace parte de la colección de alérgenos y se usa para señalar la presencia de pescado en determinados alimentos.

Se recomienda su aplicación en cartas de restaurantes, bares o cafeterías, tanto en formato impreso como digital.

También es aconsejable utilizar color para ayudar a su diferenciación, especialmente cuando hay más de un alérgeno en un alimento.


Aunque este pictograma tiene un nivel de comprensión alta, se recomienda acompañar con el texto “Pescado”.

Texto alternativo:

Pictograma de pescado: un pescado.

Alérgenos alimentarios

Moluscos



Uso:

Este pictograma hace parte de la colección de alérgenos y se usa para señalar la presencia de moluscos en determinados alimentos.

Se recomienda su aplicación en cartas de restaurantes, bares o cafeterías, tanto en formato impreso como digital.

También es aconsejable utilizar color para ayudar a su diferenciación, especialmente cuando hay más de un alérgeno en un alimento.


Aunque este pictograma tiene un nivel de comprensión alta, se recomienda acompañar con el texto “Moluscos”.

Texto alternativo:

Pictograma de moluscos: una concha.

Alérgenos alimentarios

Crustáceos



Uso:

Este pictograma hace parte de la colección de alérgenos y se usa para señalar la presencia de crustáceos en determinados alimentos.

Los crustáceos son animales que viven en el agua y tienen un caparazón duro, por ejemplo el cangrejo y la langosta. (Definición extraída del diccionario fácil: <http://diccionariofacil.org>).

Se recomienda su aplicación en cartas de restaurantes, bares o cafeterías, tanto en formato impreso como digital.

También es aconsejable utilizar color para ayudar a su diferenciación, especialmente cuando hay más de un alérgeno en un alimento.


Aunque este pictograma tiene un nivel de comprensión alta, se recomienda acompañar con el texto “Crustáceos”.

Texto alternativo:

Pictograma de crustáceos: una gamba.

Alérgenos alimentarios

Cacahuetes



Uso:

Este pictograma hace parte de la colección de alérgenos y se usa para señalar la presencia de cacahuetes en determinados alimentos.

Se recomienda su aplicación en cartas de restaurantes, bares o cafeterías, tanto en formato impreso como digital.

También es aconsejable utilizar color para ayudar a su diferenciación, especialmente cuando hay más de un alérgeno en un alimento.

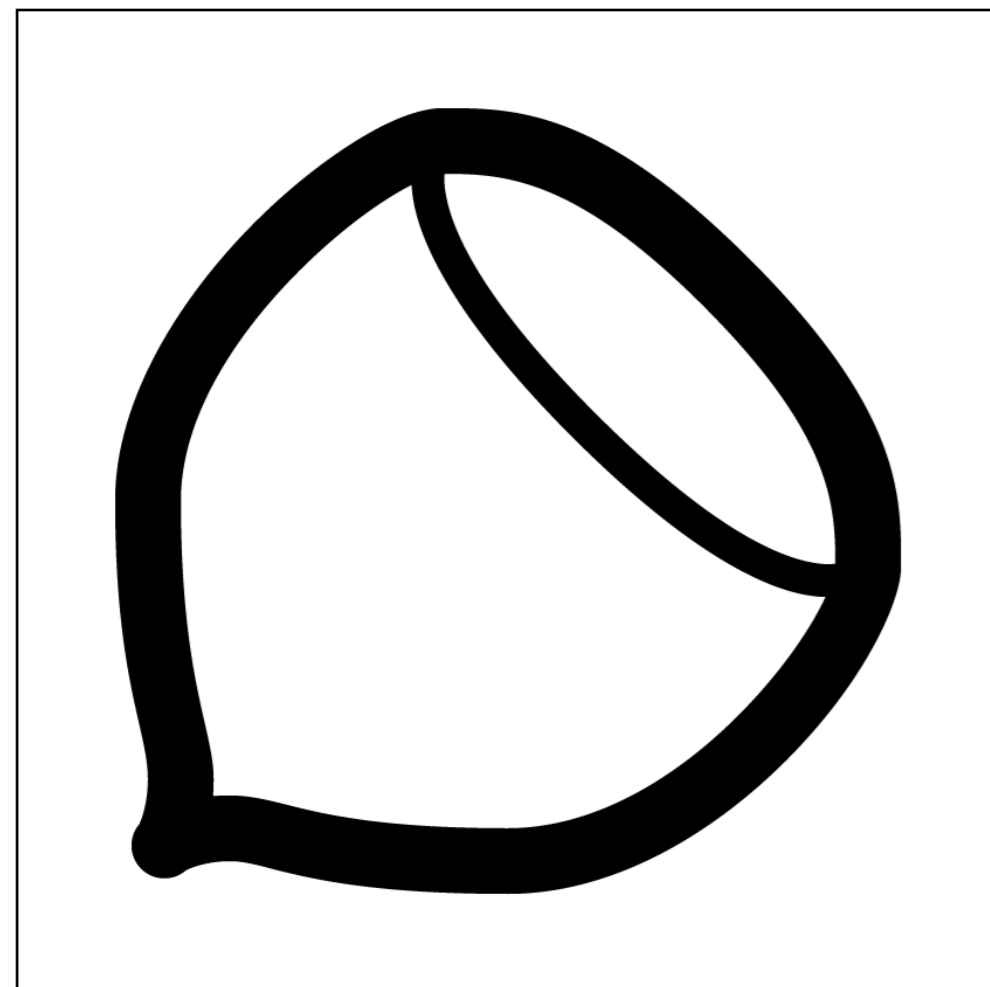
Al ser un pictograma de comprensión media, es imprescindible acompañarlo con el texto “Cacahuetes”.

Texto alternativo:

Pictograma de cacahuetes: un cacahuete.

Alérgenos alimentarios

Frutos de cáscara



Uso:

Este pictograma hace parte de la colección de alérgenos y se usa para señalar la presencia de frutos de cáscara en determinados alimentos. Los frutos de cáscara son conocidos coloquialmente como frutos secos.

Se recomienda su aplicación en cartas de restaurantes, bares o cafeterías, tanto en formato impreso como digital.

También es aconsejable utilizar color para ayudar a su diferenciación, especialmente cuando hay más de un alérgeno en un alimento.


Al ser un pictograma de comprensión media, es imprescindible acompañarlo con el texto “Frutos de cáscara”.

Texto alternativo:

Pictograma de frutos de cáscara: una avellana.

Alérgenos alimentarios

Soja



Uso:

Este pictograma hace parte de la colección de alérgenos y se usa para señalar la presencia de soja en determinados alimentos.

Se recomienda su aplicación en cartas de restaurantes, bares o cafeterías, tanto en formato impreso como digital.

También es aconsejable utilizar color para ayudar a su diferenciación, especialmente cuando hay más de un alérgeno en un alimento.


Al ser un pictograma de comprensión media, es imprescindible acompañarlo con el texto “Soja”.

Texto alternativo:

Pictograma de soja: una vaina de soja.

Alérgenos alimentarios

Apio



Uso:

Este pictograma hace parte de la colección de alérgenos y se usa para señalar la presencia de apio en determinados alimentos.

Se recomienda su aplicación en cartas de restaurantes, bares o cafeterías, tanto en formato impreso como digital.

También es aconsejable utilizar color para ayudar a su diferenciación, especialmente cuando hay más de un alérgeno en un alimento.

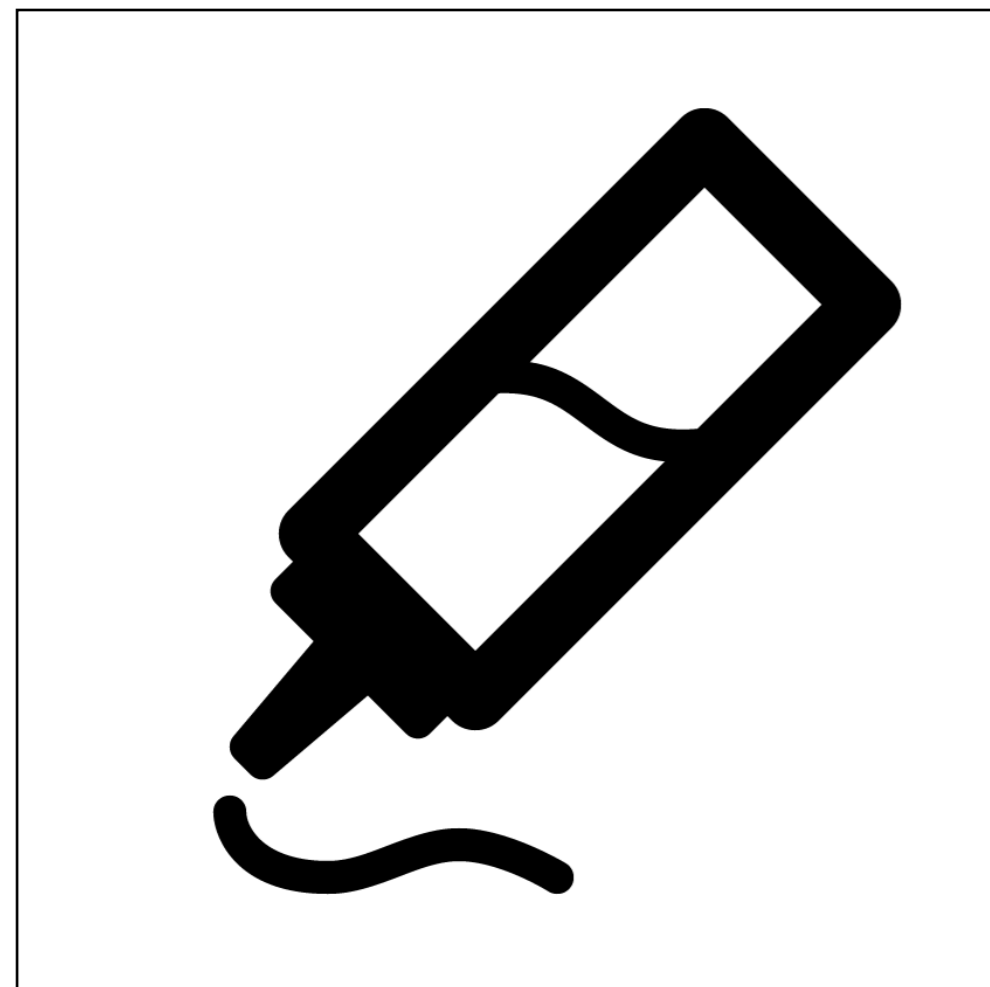
Al ser un pictograma de comprensión baja, es imprescindible acompañarlo con el texto “Apio” y proporcionar información de contexto, por ejemplo, explicar que es un alérgeno.

Texto alternativo:

Pictograma de apio: un ramillete de apio.

Alérgenos alimentarios

Mostaza



Uso:

Este pictograma hace parte de la colección de alérgenos y se usa para señalar la presencia de mostaza en determinados alimentos.

Se recomienda su aplicación en cartas de restaurantes, bares o cafeterías, tanto en formato impreso como digital.

También es aconsejable utilizar color para ayudar a su diferenciación, especialmente cuando hay más de un alérgeno en un alimento.


Aunque este pictograma tiene un nivel de comprensión alta, se recomienda acompañar con el texto “Mostaza”.

Texto alternativo:

Pictograma de mostaza: un bote de salsa de mostaza.

Alérgenos alimentarios

Semillas de sésamo



Uso:

Este pictograma hace parte de la colección de alérgenos y se usa para señalar la presencia de semillas de sésamo en determinados alimentos.

Se recomienda su aplicación en cartas de restaurantes, bares o cafeterías, tanto en formato impreso como digital.

También es aconsejable utilizar color para ayudar a su diferenciación, especialmente cuando hay más de un alérgeno en un alimento.


Al ser un pictograma de comprensión baja, es imprescindible acompañarlo con el texto “Semillas de sésamo”.

Texto alternativo:

Pictograma de semillas de sésamo: varias semillas de sésamo.

Alérgenos alimentarios

Altramuz



Uso:

Este pictograma hace parte de la colección de alérgenos y se usa para señalar la presencia de altramuz en determinados alimentos.

El altramuz es una legumbre plana de forma redonda y achatada, de color amarillo.

Se recomienda su aplicación en cartas de restaurantes, bares o cafeterías, tanto en formato impreso como digital.

También es aconsejable utilizar color para ayudar a su diferenciación, especialmente cuando hay más de un alérgeno en un alimento.


Al ser un pictograma de comprensión baja, es imprescindible acompañarlo con el texto “Altramuz” y proporcionar información de contexto, por ejemplo, explicar que es un alérgeno.

Texto alternativo:

Pictograma de altramuz: varios altramuces.

Alérgenos alimentarios

Sulfitos



Uso:

Este pictograma hace parte de la colección de alérgenos y se usa para señalar la presencia de sulfitos en determinados alimentos.

Los sulfitos son un compuesto químico.

Se recomienda su aplicación en cartas de restaurantes, bares o cafeterías, tanto en formato impreso como digital.

También es aconsejable utilizar color para ayudar a su diferenciación, especialmente cuando hay más de un alérgeno en un alimento.


Al ser un pictograma de comprensión baja, es imprescindible acompañarlo con el texto “Sulfitos” y proporcionar información de contexto, por ejemplo, explicar que es un alérgeno.

Texto alternativo:

Pictograma de sulfitos: un matraz de laboratorio en el que aparece una simplificación de la estructura del ion sulfito.

Perros de asistencia

Perro de asistencia



Uso:

Este pictograma es parte de la familia de perros de asistencia y se usa para señalar de forma global los distintos tipos de perros de asistencia.

Se recomienda su aplicación en tarjetas de identificación de estos animales y en carteles de espacios reservados para ellos, por ejemplo, salas de espera, fuentes, etcétera.


Aunque este pictograma tiene un nivel de comprensión alta, se recomienda acompañar con el texto “Perro de asistencia”.

Texto alternativo:

Pictograma de perro de asistencia: un perro con peto visto de perfil.

Perros de asistencia

Perro de servicio



Uso:

Este pictograma es parte de la familia de perros de asistencia y se usa para diferenciar a los perros de servicio, que prestan ayuda a personas con discapacidad física.

Se recomienda su aplicación en tarjetas de identificación de estos animales y en los chalecos que portan.

Al ser un pictograma de comprensión media, es imprescindible acompañarlo con el texto “Perro de servicio”.


También es aconsejable utilizar color para ayudar a su diferenciación.

Texto alternativo:

Pictograma de perro de servicio: el pictograma de perro de asistencia junto a una persona en silla de ruedas.

Perros de asistencia

Perro guía



Uso:

Este pictograma es parte de la familia de perros de asistencia y se usa para diferenciar a los perros guía, que prestan ayuda a personas con discapacidad visual.

Se recomienda su aplicación en tarjetas de identificación de estos animales y en los chalecos que portan.

Aunque este pictograma tiene un nivel de comprensión alta, se recomienda acompañar con el texto “Perro guía”.

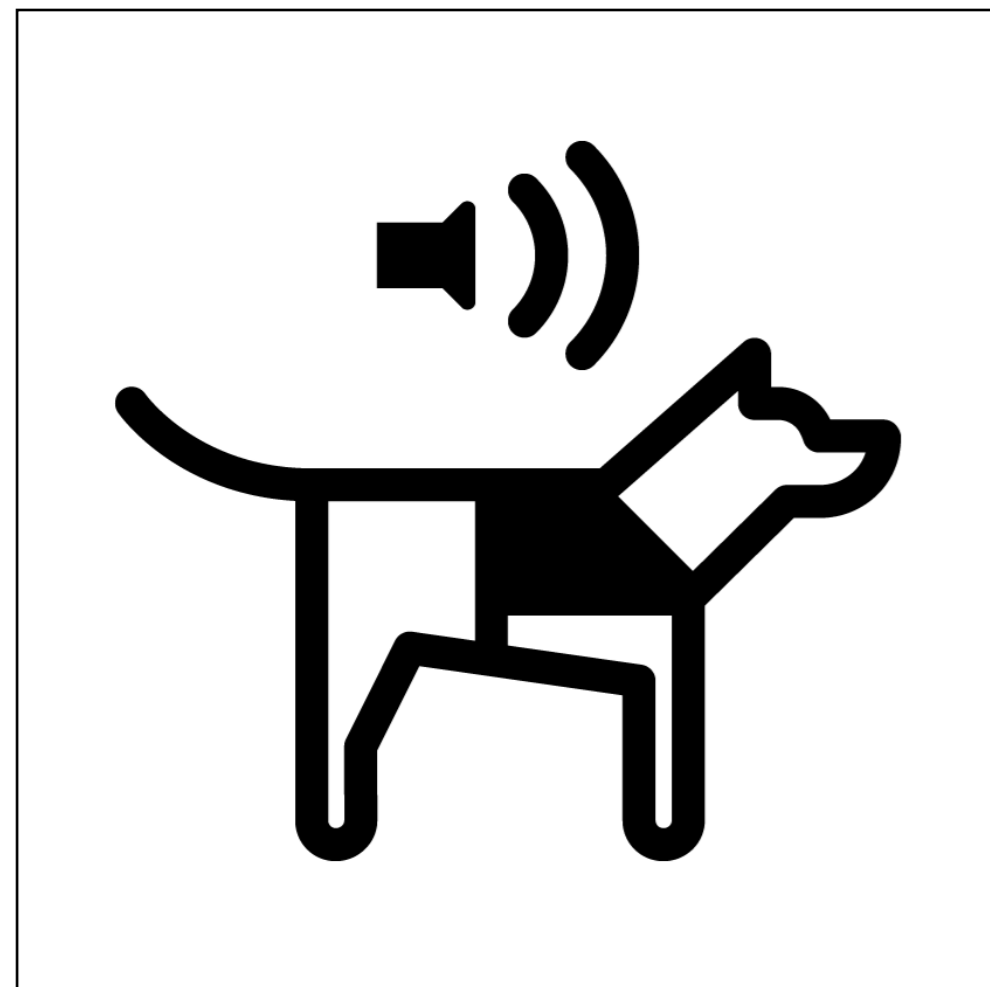
También es aconsejable utilizar color para ayudar a su diferenciación.

Texto alternativo:

Pictograma de perro guía: el pictograma de perro de asistencia con un asa rígida vinculada al arnés del perro.

Perros de asistencia

Perro señal



Uso:

Este pictograma es parte de la familia de perros de asistencia y se usa para diferenciar a los perros señal, que prestan ayuda a personas con discapacidad auditiva.

Se recomienda su aplicación en tarjetas de identificación de estos animales y en los chalecos que portan.

Al ser un pictograma de comprensión media, es imprescindible acompañarlo con el texto “Perro señal”.


También es aconsejable utilizar color para ayudar a su diferenciación.

Texto alternativo:

Pictograma de perro señal: el pictograma de perro de asistencia con el símbolo de un altavoz del que salen ondas sonoras encima.

Perros de asistencia

Perro TEA (Trastornos del Espectro Autista)



Uso:

Este pictograma es parte de la familia de perros de asistencia y se usa para diferenciar a los perros TEA, que prestan ayuda a personas con trastornos del espectro autista.

Se recomienda su aplicación en tarjetas de identificación de estos animales y en los chalecos que portan.

Al ser un pictograma de comprensión media, es imprescindible acompañarlo con el texto "Perro TEA" y es recomendable la información contextual explicando cuál es el servicio que presta este perro.

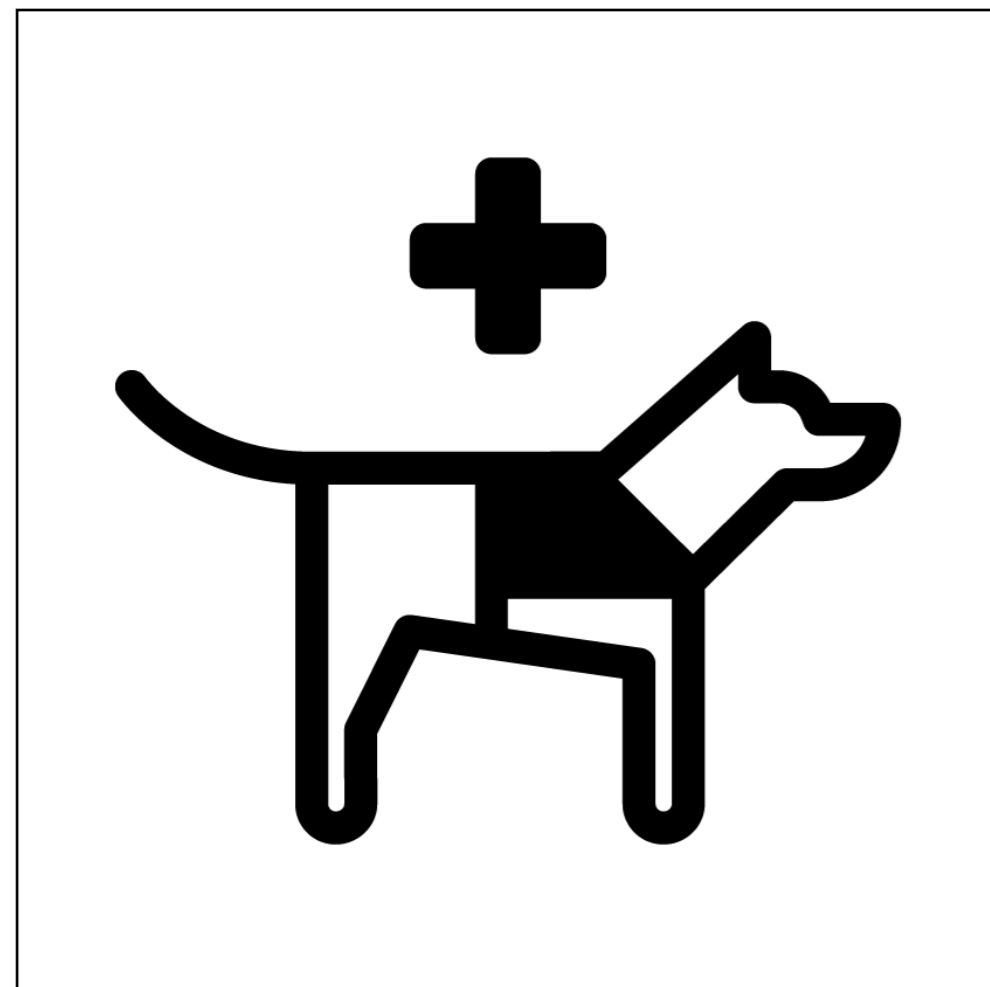
También es aconsejable utilizar color para ayudar a su diferenciación.

Texto alternativo:

Pictograma de perro TEA: el pictograma de perro de asistencia con el texto TEA (Trastornos del Espectro Autista) encima.

Perros de asistencia

Perro de aviso



Uso:

Este pictograma es parte de la familia de perros de asistencia y se usa para diferenciar a los perros de aviso, que prestan ayuda a personas con diabetes, epilepsia y otras enfermedades.

Se recomienda su aplicación en tarjetas de identificación de estos animales y en los chalecos que portan.

Al ser un pictograma de comprensión baja, es imprescindible acompañarlo con el texto “Perro de aviso” y proporcionar información de contexto, por ejemplo, explicar que es un perro de alerta médica y cuál es el servicio que presta.

También es aconsejable utilizar color para ayudar a su diferenciación.

Texto alternativo:

Pictograma de perro de aviso: el pictograma de perro de asistencia con una cruz médica encima.

Otros

Botiquín de primeros auxilios



Uso:

Este pictograma se usa para señalar la existencia de botiquines de primeros auxilios.

Si bien no es una medida de accesibilidad como tal o un producto de apoyo, indicar su localización contribuye a la información y por lo tanto a la accesibilidad cognitiva.

Se recomienda su aplicación en planos, carteles direccionales, paneles informativos y folletos.


Este pictograma es una adaptación de Accesibiliconos sobre el pictograma validado por Fundación ONCE, publicado en la página Accesibilidad Cognitiva Urbana.

Texto alternativo:

Pictograma de botiquín de primeros auxilios: un botiquín de primeros auxilios.

Otros

Desfibrilador



Uso:

Este pictograma se usa para señalar la existencia de desfibriladores.

Si bien no es una medida de accesibilidad como tal o un producto de apoyo, indicar su localización contribuye a la información y por lo tanto a la accesibilidad cognitiva.


Se recomienda su aplicación en planos, carteles direccionales, paneles informativos y folletos.

Texto alternativo:

Pictograma de desfibrilador: un corazón con un símbolo de un rayo en su interior y la cruz médica en la parte superior derecha.

Otros

Código QR



Uso:

Este pictograma se usa para señalar la existencia de códigos QR, los cuales pueden remitir a diversas medidas de accesibilidad o ser un vehículo para mejorar la accesibilidad de los contenidos.

Se recomienda su aplicación en planos, carteles direccionales, paneles informativos y folletos.


Al ser un pictograma de comprensión media, es imprescindible acompañarlo con el texto “Código QR”.

Texto alternativo:

Pictograma de código QR: simplificación de un código QR dentro de un marco similar al cuadro de enfoque de las cámaras de fotos.

Otros

Baliza bluetooth



Uso:

Este pictograma se usa para señalar la existencia de balizas bluetooth, los cuales pueden remitir a diversas medidas de accesibilidad o ser un vehículo para mejorar la accesibilidad de los contenidos.

Se recomienda su aplicación en planos, carteles direccionales, paneles informativos y folletos.


Al ser un pictograma de comprensión media, es imprescindible acompañarlo con el texto “Baliza bluetooth”.

Texto alternativo:

Pictograma de baliza bluetooth: El símbolo de bluetooth y unas ondas a su derecha.

Otros

Enchufe



Uso:

Este pictograma se usa para señalar la existencia de enchufes donde las personas pueden cargar el móvil, la silla de ruedas, etcétera.

Si bien no es una medida de accesibilidad como tal o un producto de apoyo, indicar su localización contribuye a la información y por lo tanto a la accesibilidad cognitiva.

Se recomienda su aplicación en planos, carteles direccionales, paneles informativos y folletos.

Texto alternativo:

Pictograma de enchufe: en el centro un enchufe visto de perfil, del enchufe sale un cable que lo rodea formando un círculo incompleto.