

Accesibiliconos

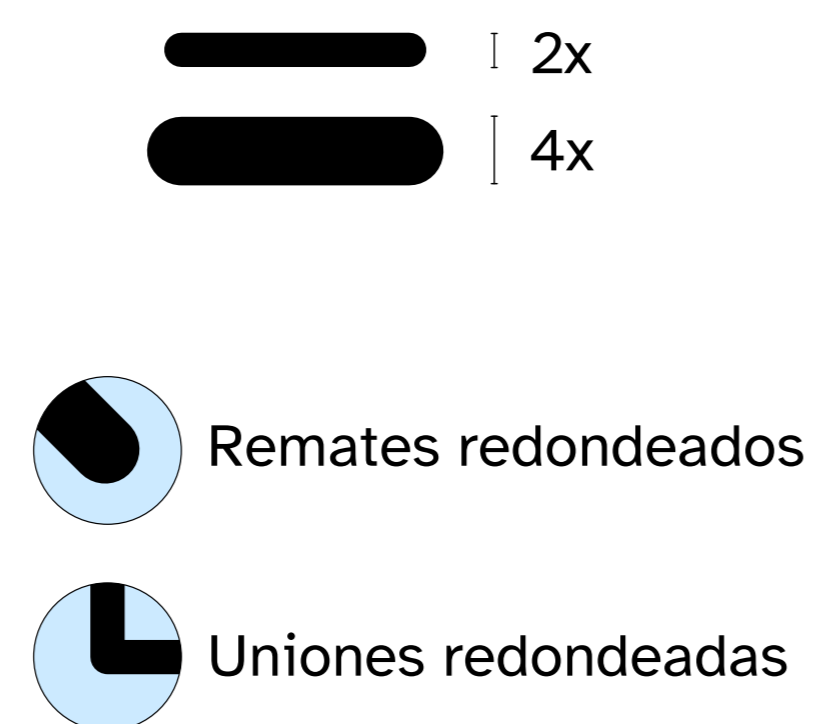

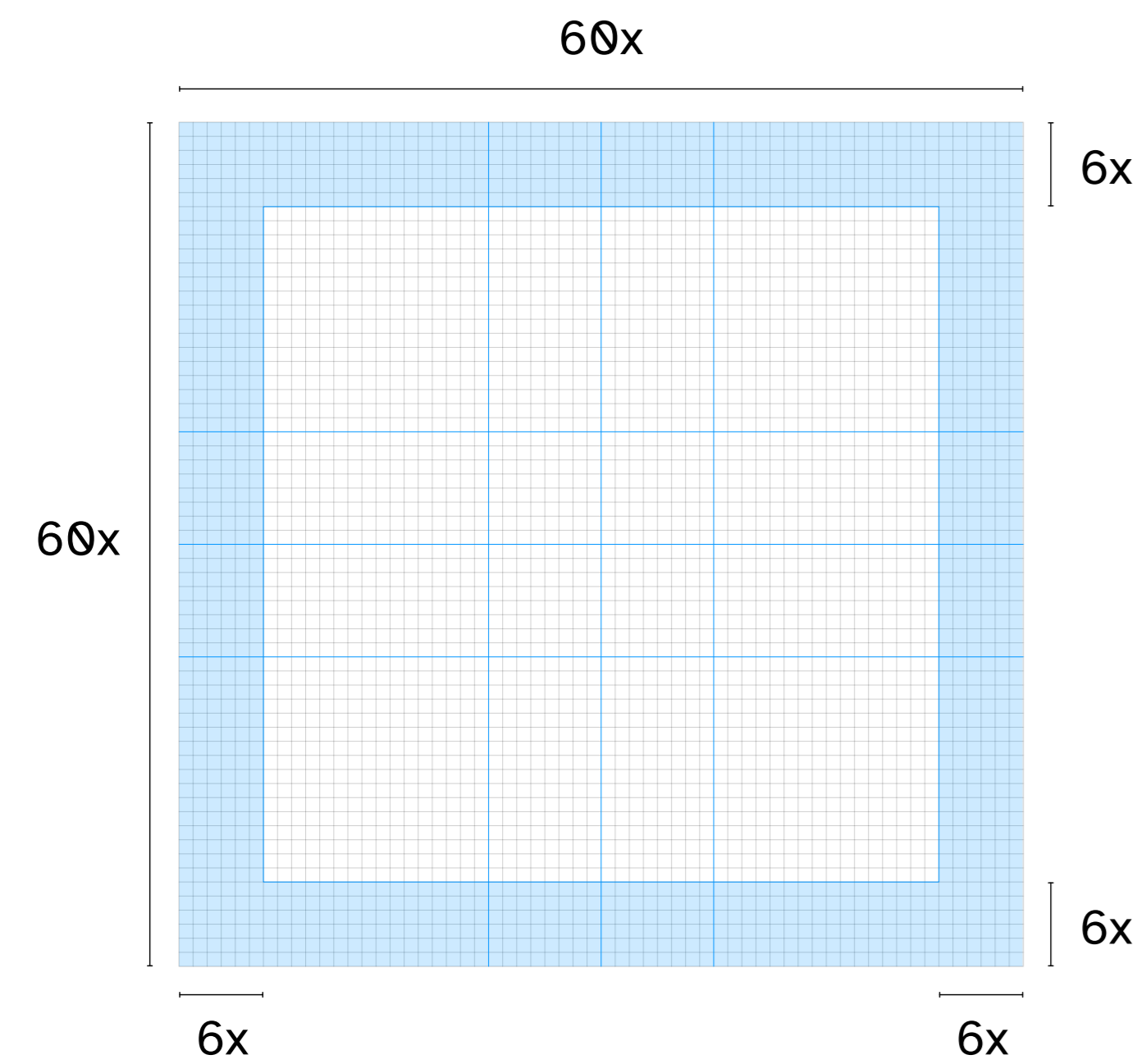
Manual de uso

Uso general

Puedes descargar y usar libremente los pictogramas de la colección Accesibiliconos siempre que respetes [los siguientes términos](#).

Te recomendamos que leas siempre las recomendaciones de **uso** de cada pictograma y, si vas a usarlos en un soporte digital (web o PDF accesible), añadas a la imagen el **texto alternativo** que lo describe.

Retícula



Cada pictograma está basado en una retícula de **60 x 60 módulos**, en la cual se mantiene un **margen mínimo de 6 módulos** con respecto al borde.

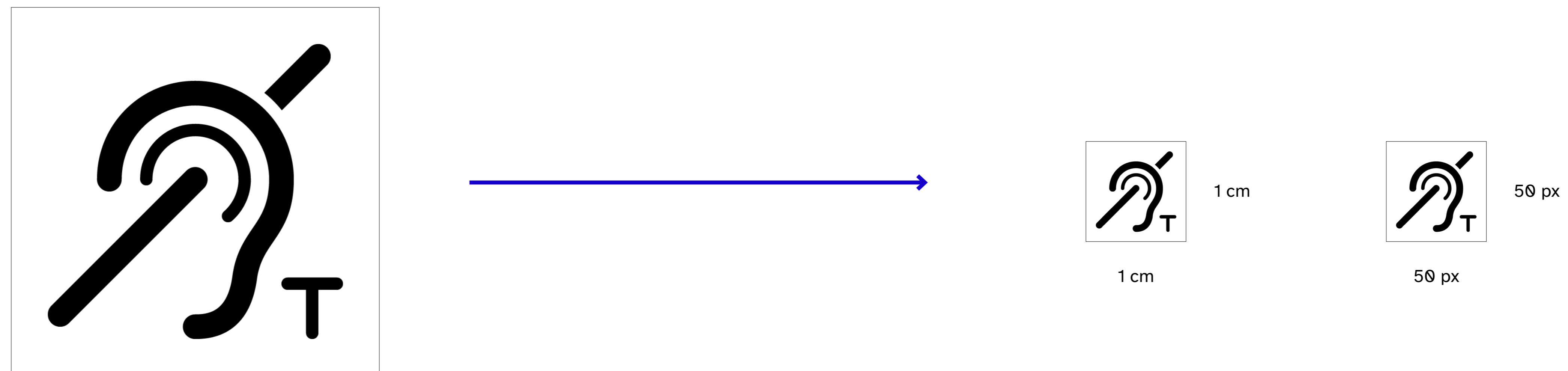
Los pictogramas están basados principalmente en el uso de la línea, evitando, en lo posible, el uso de manchas. Estas líneas contarán con un **grosor mínimo de 2 módulos y máximo de 4 módulos**.

Los remates de las líneas y las uniones entre trazos serán **redondeadas**.

Reducciones/ tamaños

El tamaño mínimo que asegura la correcta percepción de los pictogramas es de **1 x 1 cm** en medios impresos o **50 x 50 px** en medios digitales.

La relación de altura y anchura de los pictogramas es de 1:1 y **nunca han de deformarse** porque eso afectaría a su comprensibilidad.




Color

La colección de Accesibiliconos está diseñada para usarse **a una tinta.**

Los archivos se encuentran en negro sobre blanco.

Si vas a editar estos colores, te recomendamos que uses una herramienta online (por ejemplo [Contrast finder](#)) para **comprobar que el contraste entre forma y fondo sea el adecuado.**

Leyenda



Es imprescindible en algunos casos y recomendable en otros, que los pictogramas vayan **acompañados con su nombre en texto** para asegurar su correcta comprensión.

Esta leyenda se recomienda que se sitúe **debajo del pictograma**, con una **separación del 10%** de la altura total del pictograma y **centrada** con respecto a este.

El tamaño de texto mínimo será de **14 Pt** en medios impresos o **14 px** en medios digitales y deberá tener un contraste adecuado.

Uso en el espacio físico

Cuando los pictogramas estén presentes en paredes o paneles se recomienda un **tamaño mínimo de 20 x 20 cm.**

En cuanto a la leyenda, el tamaño de las fuentes estará determinado por la distancia a la que podrá situarse el observador, de acuerdo con la siguiente tabla:

Distancia (cm)	Altura mínima texto (cm)	Altura recomendable texto (cm)
50	0,7	1,4
100	1,4	2,8
200	2,8	5,6
300	4,2	8,4
400	5,6	11,2
≥500	7	14



accesibiliconos.org

Un proyecto sin ánimo de lucro realizado por:
Estudio Oscar Larrañeta, en colaboración con **Calícrates**

Oscar Larrañeta.



Contacto:

estudio@oscarlarraneta.com

info@calicrates.eu